



Buscador  
Buscador  
Buscador

URosarioX

## Identidad latinoamericana a través de la moda: prendas con historia

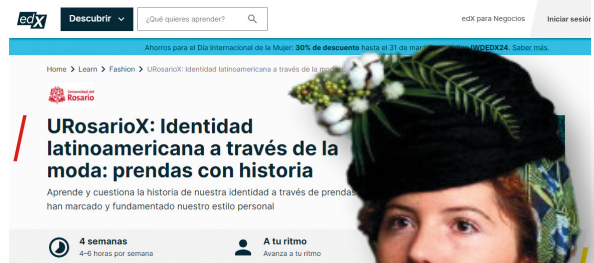
UNIVERSIDAD DEL ROSARIO

IMPARTE VANESSA RUEDA

GRATIS SIN CERTIFICACIÓN


DURACIÓN: 4 SEMANAS

Adquiere una perspectiva amplia de la moda en Latinoamérica, explorando prendas específicas que conectan al estudiante con su propia identidad. Además, fomentará la curiosidad sobre el mundo de la moda, y logrará cuestionarnos su historia y función.



Skillshare


## Los primeros pasos del diseño de moda: Del Concepto a la Ilustración



GRATIS SIN CERTIFICACIÓN

DURACIÓN: 58 MINUTOS

Proporciona a los estudiantes las habilidades fundamentales necesarias para comenzar a plasmar sus futuras colecciones, al mismo tiempo que permite que la creatividad y la individualidad destaquen a través de su estilo artístico.



# Diseño de Modas y Alta Costura

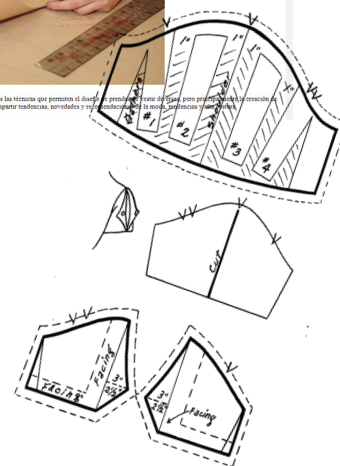
GRATIS CON CERTIFICADO DE PARTICIPACIÓN  
DURACIÓN: 58 MINUTOS

El Curso de Diseño de Modas y Alta Costura te proporciona todos los conocimientos necesarios para crear una colección de moda. A lo largo de 9 temas, explorarás prendas de alta costura, historia del vestuario, teoría del color y creación de looks.



Curso de Diseño de Modas

A través de este curso podrás conocer los orígenes de la Moda y la Alta Costura, aprenderás las técnicas que permiten el diseño de prendas de alta costura para mujeres y hombres, la creación de patrones para la moda. Entenderás así también de manera más rápida desde conceptos matemáticos, seriedad y profesionalidad en el mundo de la moda.



YouTube

# Diseño de Moda



- 1. **Cómo dibujar figurines de moda: pose de frente**  
Laura Páez • 2.5 M de vistas • hace 6 años  
12:30
- 2. **Cómo dibujar FIGURINES DE MODA: movimiento de frente**  
Laura Páez • 408 k vistas • hace 7 años  
9:21
- 3. **Dibujos de moda: Dibuja un figurin de mujer caminando**  
Laura Páez • 759 k vistas • hace 6 años  
10:21
- 4. **Cómo dibujar figurines de moda desde cero: proporciones (nuevo)**  
Laura Páez • 235 k vistas • hace 7 años  
17:27
- 5. **Tipos de papeles para ilustración o dibujo de figurines de m**  
Laura Páez • 44 k vistas • hace 7 años  
5:20



IMPARTIDO POR LAURA PÁEZ  
GRATIS SIN CERTIFICACIÓN  
DURACIÓN: 40 VÍDEOS  
(10-12 MIN C/U)

Te sumergirás en el arte del bocetaje de patrones, explorando cómo dar vida a tus diseños. Aprenderás a crear prendas que se ajusten a diferentes etapas de la vida. Con instrucciones detalladas y ejemplos prácticos, te guiaremos a través de técnicas de bocetaje de patrones que te permitirán expresar tu creatividad y estilo.